


Музичка култура

22.04.2020.

Обновимо научно

Записивање музике/музички знаци/ноте

- Музика се записује музичким словима – НОТАМА.
- Свака нота има нотну главу. 
- Осим нотне главе може имати и нотни врат, обојену нотну главу, барјачић (заставицу), нотно ребро, тачку поред ноте...



Обновимо научено

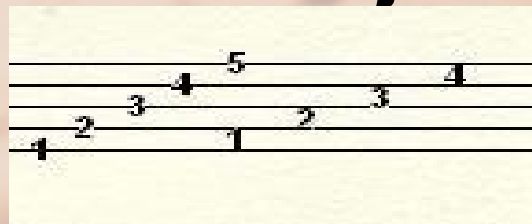
Записивање музике/музички знаци/ноте

- **Музика се записује у линијском систему, кога чини 5 линија и 4 празнине.**

- **ЛИНИЈСКИ СИСТЕМ**



- **Линије и празнине линијског система се броје одоздо према горе.**





Обновимо научено

Записивање музике/музички знаци/ноте

- На почетку сваког линијског система пише се знак који одређује начин (кључ) по коме се читају ноте. Зове се **ВИОЛИНСКИ КЉУЧ**.



- Поступак цртања виолинског кључа је следећи:



Обновимо научено

Записивање музике/музички знаци/ноте

- Током песме линијски систем се пресеца усправним линијама које се зову ТАКТИЦЕ, а мале целине које настају између тактица зову се ТАКТОВИ. Да би се обележио крај песме стављају се две тактице.



Обновимо научено

Записивање музике/музички знаци/ноте

Ноте које сте ви учили припадају C-dur лествици.

Нису сви четвртаци обрадили све ноте C-dur лествице, зато прескочите питања она која су о нотама које нисте радили када наиђете на њих.

Па хајде да кренемо са питањима. Кликните на један од понуђених одговора.

Тачан одговор вас води на наредно питање, а нетачан вас враћа да размислите још једном и дате тачан одговор. 😊

Обновимо научно

Записивање музике/музички знаци/ноте

1. C-dur лествицу чини колико нота:

а) 8

б) 7

в) 6

Обновимо научно

Записивање музике/музички знаци/ноте

1. Називи нота су:

а) ДО,ПИ,РИ,МЕ,СИ,СОЛ,ЛА,СЕ

б) ДО,РЕ,МИ,ФА,СИ,СОЛ,ЛА,СЕ

в) ДО,РЕ,МИ,ФА,СОЛ,ЛА,СИ,ДО

Обновимо научно

Записивање музике/музички знаци/ноте

1. Које све ноте препознајеш у овом нотном запису?

а) СОЛ, ФА, МИ, РЕ, ДО

б) ДО, РЕ, МИ, ЛА

в) ЛА, СОЛ, ФА, МИ, РЕ

Умерено Народна

tr *mf*

До-до-ли-ца бо-га мо-ли, Ој, до-до - ле, Ој, до-до - ле.

Обновимо научно

Записивање музике/музички знаци/ноте

1. Које све ноте препознајеш у овом нотном запису?

а) ДО, РЕ, МИ, ФА, СОЛ, ЛА

б) ДО, РЕ, МИ, ФА

в) ЛА, СОЛ, ФА, МИ, ДО

Певамо и свирамо

Дуње ранке

Умерено брзо Народна

mf
tr И - ди ку - ћи о - бу - ци се, ле - ле ду - ње ран - ке.

mf
tr Ду - ње ран - ке, ду - ње ран - ке, кру - шке ка - ра - ман - ке ман - ке.

1. 2.

Обновимо научено

Записивање музике/музички знаци/ноте

1. У музици назив **темпо** је израз за:

- а) Опис брзине и начина извођења музичког дела.
- б) Место где треба да се изводи музичко дело.
- в) Сваку композицију која се изводи уз помоћ бубњева.

Обновимо научено

Записивање музике/музички знаци/ноте

1. Ознаке за **темпо** налазе се:

а) испод нотног записа у доњем десном углу.

б) изнад нотног записа и непосредно на месту где почиње њихово дејство.

в) поред виолинског кључа.

Обновимо научено

Записивање музике/музички знаци/ноте

Ознаке за темпо:

presto - журно, хитро

vivace - живо

allegro - брзо

allegretto - доста окретно

moderato - умерено

andantino - мало брже него анданте

andante - умерено лагано

grave - тешко, озбиљно

adagio - лагано и озбиљно

lento - споро

larghetto - доста широко

largo - широко

Божјић, Божјић

Умерено Нов знак Народна црквена

Бо-жић, Бо-жић бла-ги дан, бла-гог Хри-ста ро-ђен-дан,

Бо-жић, Бо-жић, све-гли дан, сав све-тло-шћу о - ба - сјан.

The image shows a musical score for the song 'Божјић, Божјић'. It features two staves of music in a common time signature (C). The first staff has the lyrics 'Бо-жић, Бо-жић бла-ги дан, бла-гог Хри-ста ро-ђен-дан,' and the second staff has 'Бо-жић, Бо-жић, све-гли дан, сав све-тло-шћу о - ба - сјан.' Above the first staff, there are three tempo markings: 'Умерено' (Moderato), 'Нов знак' (New sign), and 'Народна црквена' (Folk church). An orange arrow points from the 'Умерено' marking to the first staff. Two red circles highlight specific notes in the first staff: one under the word 'дан' and another under the word 'дан' at the end of the phrase.

Обновимо научно

Записивање музике/музички знаци/ноте

1. Знак изнад тона МИ у нотном запису на слици назива се:

- а) Корона (продужено трајање нота/паузе)
- б) Полумесец (скраћено трајање нота/паузе)

Божих, Божих

Умерено Нов знак Народна црквена

Бо-жих, Бо-жих бла-ги дан, бла-гог Хри-ста ро-ђен-дан,

Бо-жих, Бо-жих, све-тли дан, сав све-гло-шћу о - ба - сјан.

Обновимо научно

Записивање музике/музички знаци/ноте

1. Растојања у висини између било која два тона називају се:

а) Модерати

б) Интервали

Обновимо научено

Записивање музике/музички знаци/ноте

Хвала на пажњи! 😊

Домаћи задатак: Уколико сте имали потешкоћа приликом одговарања на ова питања, поновите све што смо радили до сад. 😊