

ТЕХНИКА И ТЕХНОЛОГИЈА

ЗА 5. РАЗРЕД

03. АПРИЛ 2020.

МОДЕЛ ЧАМЦА ОД ПАПИРА

Потребан материјал:

Папир 210 x 297 mm (A4);

Редослед израде и упутство за рад:

- проучавање техничког цртежа;

У прилогу испод текста је слика модела чамца и линк <https://youtu.be/isa-3aDyJhA>

на видео који ближе објашњава редослед израде модела чамца од папира.

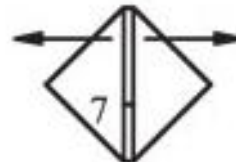
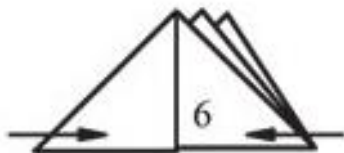
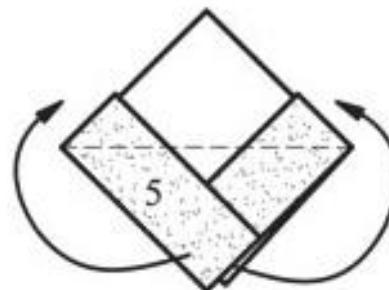
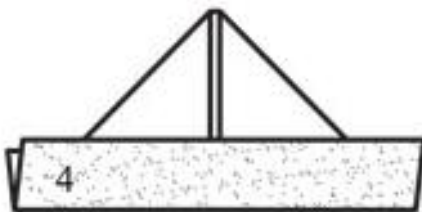
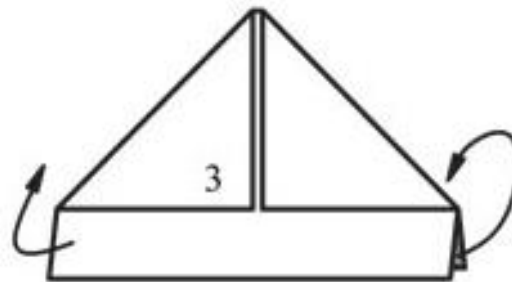
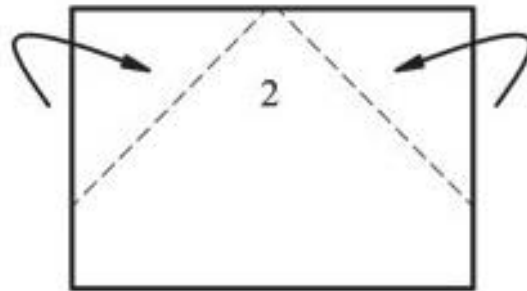
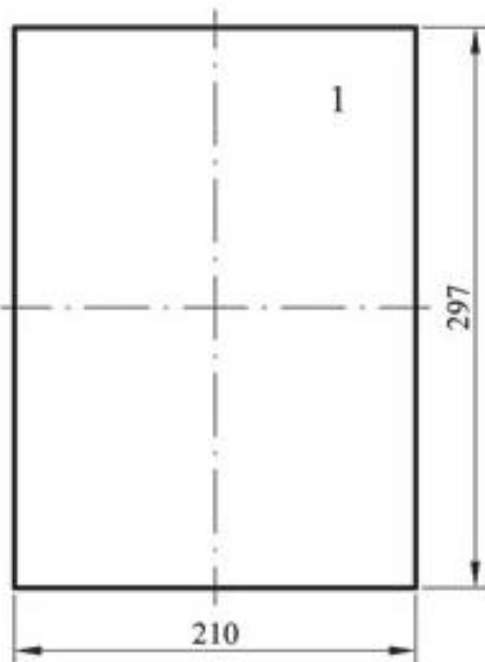
Рок за израду модела - **7 дана**.

Ако имате нека питања у вези модела, контактирајте ме на маил у прилогу.

- модел сликати и послати на маил: tehnicko83@gmail.com



П2-МОДЕЛ ЧАМЦА ОД ПАПИРА:
 ПРЕМА ПРИЛОЖЕНОМ ЦРТЕЖУ
 МОЖЕ СЕ ИЗРАДИТИ ЧАМАЦ ОД
 ПАПИРА. САВИЈАЊЕ СЕ ВРШИ
 РЕДОСЛЕДОМ КОЈИ ЈЕ ОЗНАЧЕН
 БРОЈЕВИМА НА ПРИЛОЖЕНОЈ
 СЛИЦИ.



1	ЧАМАЦ	1	ПАПИР У БОЈИ, А4	АЛАТ: - ПРИБОР ЗА ЦРТАЊЕ - ТРЉАЛИЦА
ПОЗ.	НАЗИВ	КОМ.	МАТЕРИЈАЛ	
П2: МОДЕЛ ЧАМЦА ОД ПАПИРА			ЦРТЕЖ БР. 1	

